

FORFORA

DANDRUFF



Si stima che almeno metà della popolazione abbia in qualche momento della sua vita problemi di forfora. Le cause legate in qualche modo a questa anomalia sono:

It has been estimated that at least half of the population, in some moment of its life, has dandruff problems. The causes somehow linked:

STRESS PSICO-FISICO	<i>PSYCHOPHYSICAL STRAIN</i>
ERRATA NUTRIZIONE	<i>INCORRECT NUTRITION</i>
TRATTAMENTI FARMACEUTICI	<i>PHARMACOLOGICAL THERAPIES</i>
VARIAZIONI ORMONALI	<i>HORMONAL CHANGES</i>
INTOSSINAZIONE	<i>SCALP TOXIFYING</i>
PROLIFERAZIONE INCONTROLLATA DI MICRORGANISMI	<i>UNCONTROLLED PROLIFERATION OF MICRO-ORGANISMS</i>

E' accertato che una delle cause principali della forfora è il fungo *Malassezia furfur* (*Pityrosporum ovale*).

Sulla superficie del cuoio capelluto interessata da forfora la presenza di *Malassezia furfur* è doppia rispetto ad una cute normale. Lo strato corneo è più sottile, di struttura poco consistente ed è sottoposto ad un più rapido rinnovamento delle cellule.

*It's generally confirmed that one of the main causes of dandruff is the *Malassezia furfur* fungi (*Pityrosporum ovale*).*

*In those hair scalps suffering from dandruff, the presence of the *Malassezia furfur* is double compared to a normal cutis. The corneocytes layer is thinner, with a structure not very consistent, and it's subjected to a faster cells renewal.*



Come valutare la forfora

HOW TO EVALUATE DANDRUFF

La forfora può presentarsi con scagliette sui capelli e sulle spalle, come fenomeno transitorio o persistente. La mancanza di trattamenti adeguati può portare al manifestarsi di irritazione cutanea.

Dandruff appears with small scales on hair and shoulders, as a transitory or permanent event. Inadequate treatments can give cutaneous irritation.



STATO DI DESQUAMAZIONE
DESQUAMATION STATUS








FOTO DI CUTE CON FORFORA
PHOTO OF SCALP
WITH DANDRUFF

Come contrastare la forfora

HOW TO FIGHT DANDRUFF

-  **Rimozione della forfora.**
Removing dandruff.
-  **Pulizia della cute, da effettuarsi nel modo più delicato possibile.**
Gentle cleansing of the scalp.
-  **Controllo della crescita di microrganismi.**
Check up the eventual development of micro-organisms.
-  **Ripristino delle funzionalità delle cellule epidermiche.**
Re-establish the functionality of epidermis cells.

Programma FORFORA

DANDRUFF Program



Esclusive formulazioni a base di oli essenziali e Piroctone Olamina per momenti di straordinario benessere.

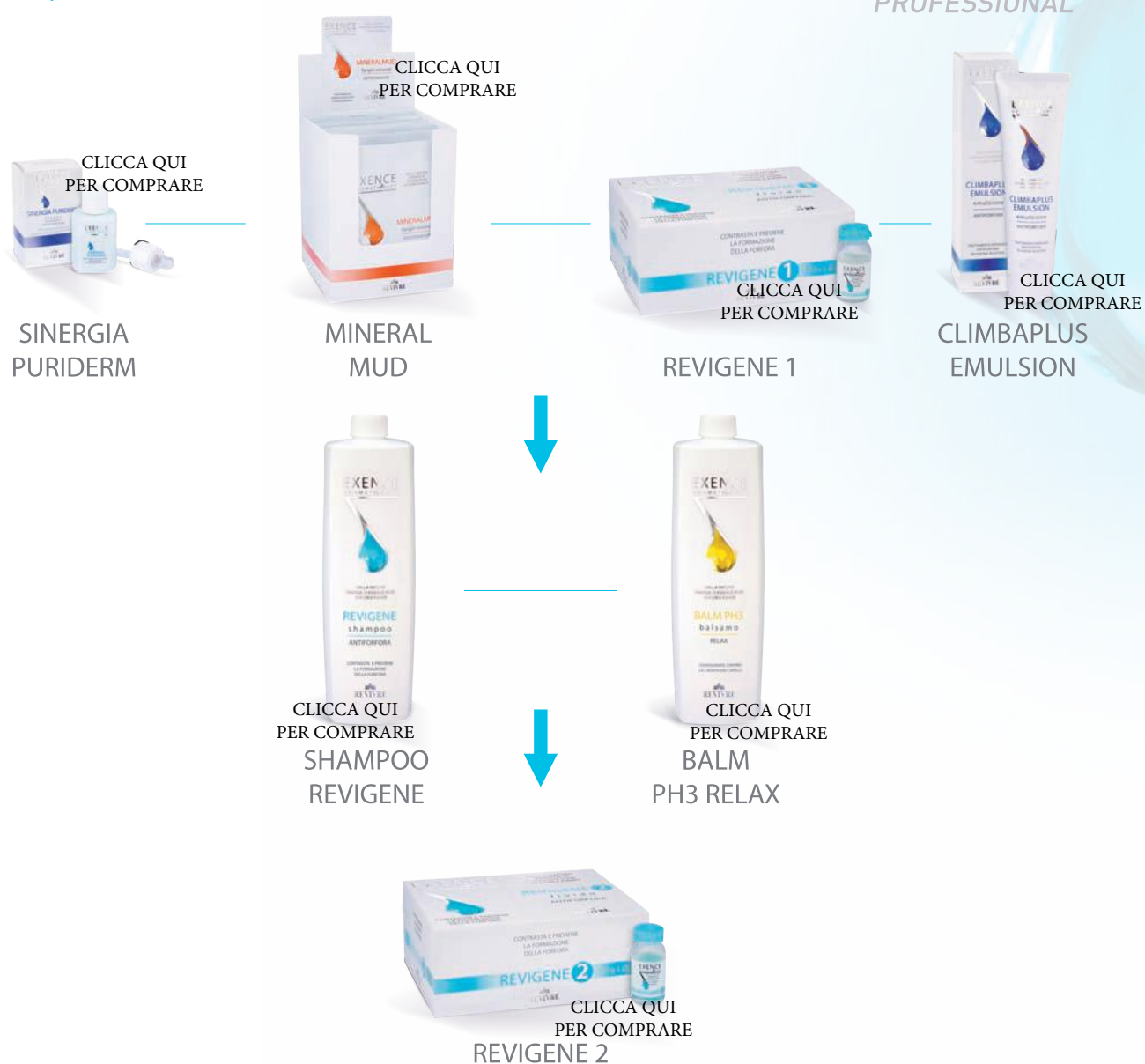
Un trattamento veloce ed efficace per la rimozione della forfora e per ripristinare l'equilibrio del cuoio capelluto.

Exclusive essential oil-based formula with Piroctone Olamine for moments of extraordinary wellbeing.

A fast and efficient treatment to remove dandruff and to restore the scalp balance.

Professionale

PROFESSIONAL



REVIVRE

Contrasta e previene la formazione della forfora

Fights and prevents dandruff formation

Mantenimento

MAINTENANCE




REVIVRE

PROGRAMMA FORFORA DANDRUFF ROGRAMM

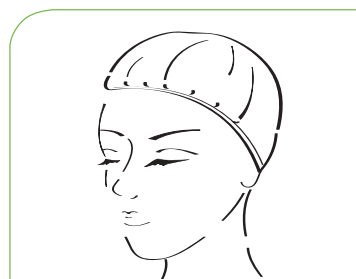
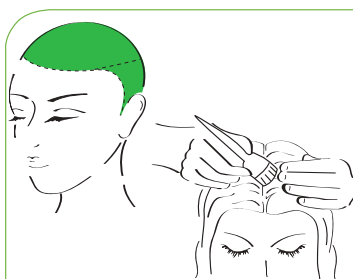


MODALITA' DI APPLICAZIONE

APPLICATION METHOD

EXENCE
AROMATHERAPY

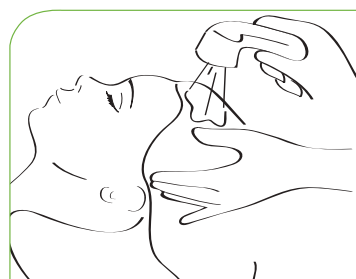

FASE 1 - STEP 1



Miscelare **MINERALMUD** e **FLUIDO 1** del programma più appropriato e distribuire il composto su cute asciutta partendo dal vertice del capo. Coprire con una cuffia o con il turbante Revivre e lasciare in posa 10 minuti. Sciacquare abbondantemente tamponare i capelli e passare alla fase successiva.

*Mix together **MINERALMUD** and **FLUIDO 1** of the most appropriate program and distribute the compound over dryscalp starting from the top of the head. Cover up with a shower cap or with Revivre turban and leave on for 10 minutes. Rinse abundantly, pat dry the hair, then proceed with the subsequent phase.*


FASE 2 - STEP 2



Applicare sulla cute asciutta lo **SHAMPOO** più idoneo. Lasciare in posa per qualche minuto. Portare il cliente al lavaggio. Emulsionare con dell'acqua formando una leggera schiuma, massaggiare delicatamente, quindi sciacquare. Se necessario effettuare un secondo trattamento lavante.

*Apply the appropriate **SHAMPOO** on dry cutis. Leave on few minutes, and then emulsify with water to obtain a light foam. Perform a gentle massage, then rinse abundantly. If necessary, repeat the procedure.*

FASE 3 - STEP 3



Distribuire **FLUIDO 2** post-shampoo sul cuoio capelluto esercitando una lieve pressione con i polpastrelli per favorire l'assorbimento del prodotto. Senza risciacquare, procedere all'asciugatura e all'acconciatura abituale.

*Distribute **FLUIDO 2** post-shampoo on scalp, and with fingertips perform a light pressure to help the assimilation. Proceed with drying and hairstyle without rinsing.*

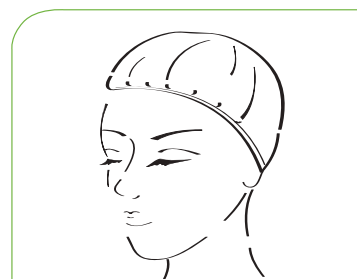



REVIVRE

MODALITA' DI APPLICAZIONE

APPLICATION METHOD



FASE 1 - STEP 1



Applicare sulla cute asciutta lo **SHAMPOO** più idoneo. Lasciare in posa per qualche minuto. Portare il cliente al lavaggio ed emulsionare con dell'acqua formando una leggera schiuma. Massaggiare delicatamente, quindi sciacquare. Se necessario effettuare un secondo trattamento lavante.

*Apply the appropriate **SHAMPOO** on dry cutis. Leave on few minutes, and then emulsify with water to obtain a light foam. Perform a gentle massage, then rinse abundantly. If necessary, repeat the procedure.*


FASE 2 - STEP 2



Avvitare il tappo della fiala per rilasciare la polvere nel liquido sottostante. Agitare prima dell'uso.

Turn the vial cap to release the powder into the lotion underneath. Shake well before use.

FASE 3 - STEP 3



Distribuire **3ActiveComplex**, post-shampo, sul cuoio capelluto, esercitando una lieve pressione con i polpastrelli per favorire l'assorbimento del prodotto. Senza risciacquare, procedere all'asciugatura e all'acconciatura abituale.

Distribute 3ActiveComplex, post-shampoo on scalp, and with fingertips perform a light pressure to help the assimilation. Proceed with drying and hairstyle without rinsing.